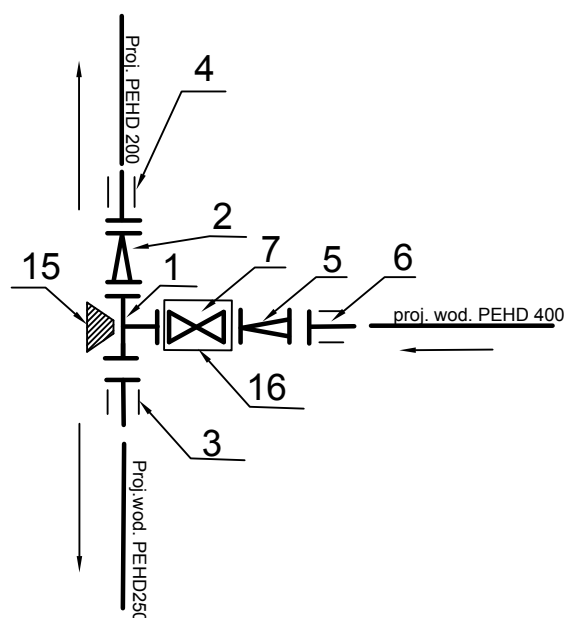
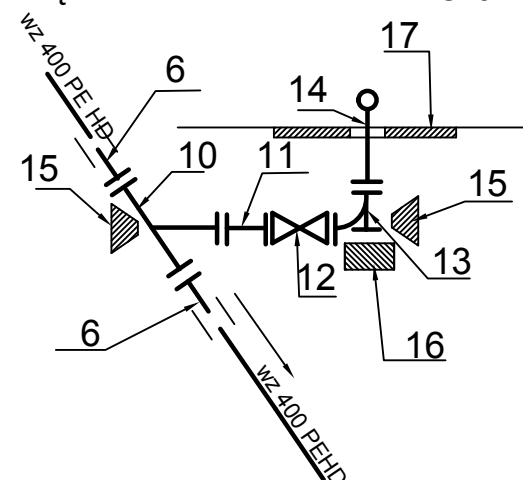


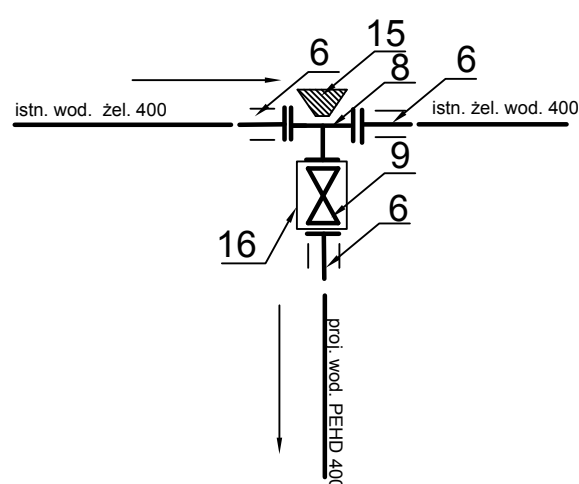
### WĘZEŁ 1



### WĘZEŁ HYDRANTOWY szt. 4



### WĘZEŁ 9



### WYKAZ KSZTAŁTEK

1. Trójnik kołnierzowy żel. śr. 250/250- szt. 1
2. Zwężka dwukołnierzowa FFR żel. śr.250/200- szt..1
3. Łącznik rurowo-kołnierzowy śr.250- szt. 1
4. Łącznik rurowo-kołnierzowy śr.200- szt. 1
5. Zwężka dwukołnierzowa FFR żel. śr.250/400- szt..1
6. Łącznik rurowo-kołnierzowy śr.400- szt. 6
7. Zasuwa kołnierzowa z miękkim zamknięciem bezdławicowa równoprzelotowa z obudową stałą śr. 250 PN 16 - szt.1
8. Trójnik kołnierzowy żel. śr. 250/250- szt. 1
9. Zasuwa kołnierzowa z miękkim zamknięciem bezdławicowa równoprzelotowa z obudową stałą śr. 400 PN 16 - szt.1
10. Trójnik kołnierzowy żel. śr. 400/100- szt. 4
11. Króciec dwukołnierzowy żel. sr. 100 L = 500 - szt. 8
12. Zasuwa kołnierzowa z miękkim zamknięciem bezdławicowa równoprzelotowa z obudową stałą śr. 100 PN 16 - szt.4
13. Kolano stopowe żel.śr. 100 mm - szt. 4
14. Hydrant ppoż.nadziemny śr. 100 mm - szt. 4
15. Bloki oporowe o wym. h = .... mm, l= ... mm, b= ... mm - szt. 6
16. Bloki podporowe o wym. h= .... mm, l= ... mm, b= ... mm - szt. 6
17. Płyty żelbetowe 2x1x0,15 m z otworem zabezpieczające hydrant - kpl.4